






L'ÉTIQUETTE MÉLOU !

POUR IDENTIFIER VOTRE CADEAU !



INSTRUCTIONS

- 1- Imprimez l'étiquette sur un papier épais
- 2- Découpez le contour de l'étiquette au format choisi
- 3- Passez une petite corde dans le trou
ou collez-la directement sur le cadeau !